


Départ

J'ai




J'ai



Qui a



Qui a



Qui a



J'ai




J'ai



J'ai



Qui a



Qui a



Qui a




J'ai



J'ai



J'ai



Qui a



Qui a




Qui a




J'ai



J'ai




J'ai



Qui a



Qui a




Qui a



J'ai



J'ai



J'ai



Qui a



Qui a



Qui a




J'ai



J'ai




J'ai




Qui a




Qui a



Qui a




J'ai



J'ai




J'ai




Qui a




Qui a



Qui a



J'ai



J'ai



J'ai



Qui a



Fin

Pâques & Printemps


Bezeichnungen (Vorschlag)



le soleil




la pluie



une carotte




un oiseau



un papillon




une abeille



un agneau



une poule



un poussin



un oeuf de Pâques



des oeufs de Pâques



un panier



un bouquet
de fleurs



une tulipe



un crocus




un lapin en chocolat



un lapin de Pâques

erstellt mit dem Worksheet Crafter

Autor: Dioufys Welt 

Schriften: Gruschudru basic, WsC Grundschrift

Cliparts: Nicole Trapp, Stephanie Domaschke, NiBis, Worksheet Crafter

Vielen Dank für's Downloaden meines Materials!

Bitte beachte:

Nur für den schulischen Gebrauch. Eine kommerzielle Nutzung des Materials ist nicht gestattet. Die Weitergabe und Verbreitung des Materials ist urheberrechtlich untersagt.

Dies gilt insbesondere für soziale Netzwerke, Dropbox und alle anderen Plattformen und Internetseiten.

Für weitere Inspirationen und Ideen kannst du mir gerne bei Instagram folgen. Dort heiße ich ebenfalls *dioufys_welt*.

Für Hinweise, Tipps und Anregungen kannst du mir gerne auf meinem Blog unter "Kontakt" schreiben.